

สรุปรายงานข้อมูลการดำเนินงานสหกิจศึกษา  
มหาวิทยาลัยเทคโนโลยีราชมงคลอีสาน ประจำปีการศึกษา 2561



ศูนย์สหกิจศึกษา

มหาวิทยาลัยเทคโนโลยีราชมงคลอีสาน

ม.อ. ๕๕๖๖๕๕๖๖

# จำนวนหลักสูตรที่ออกสหกิจศึกษา

## ศูนย์กลาง นครราชสีมา

- คณะบริหารธุรกิจ ( 5 หลักสูตร)
- คณะวิศวกรรมศาสตร์และสถาปัตยกรรมศาสตร์ ( 14 หลักสูตร)
- คณะวิทยาศาสตร์และศิลปศาสตร์ ( 6 หลักสูตร)
- คณะศิลปกรรมและออกแบบอุตสาหกรรม ( 4 หลักสูตร)

## วิทยาเขตขอนแก่น

- คณะวิศวกรรมศาสตร์ ( 11 หลักสูตร)
- คณะบริหารธุรกิจและเทคโนโลยีสารสนเทศ ( 3 หลักสูตร)

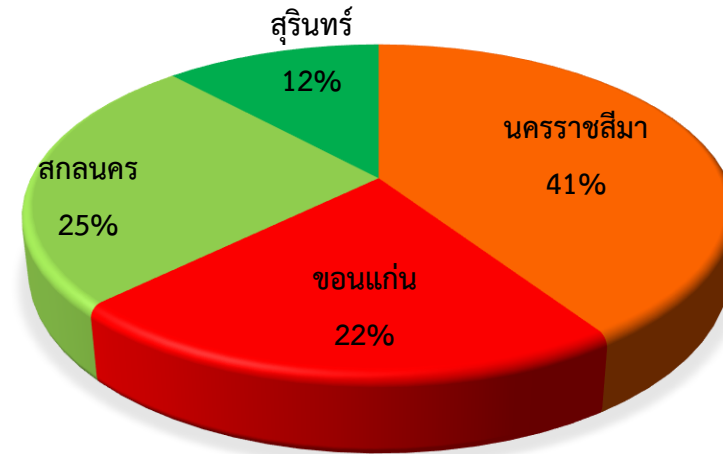
## วิทยาเขตสกลนคร

- คณะอุตสาหกรรมและเทคโนโลยี ( 9 หลักสูตร)
- คณะทรัพยากรธรรมชาติ ( 4 หลักสูตร)

## วิทยาเขตสุรินทร์

- คณะเทคโนโลยีการจัดการ ( 6 หลักสูตร)
- คณะเกษตรศาสตร์และเทคโนโลยี ( 3 หลักสูตร)

รวม 65 หลักสูตร



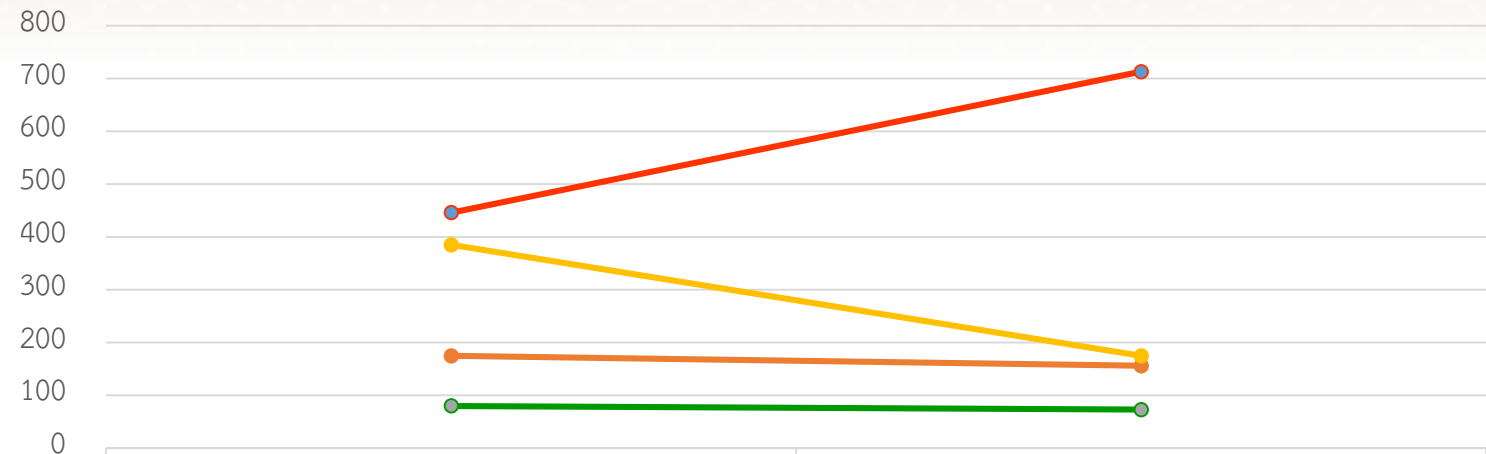
# ตารางแสดงจำนวนนักศึกษาสภกิจศึกษา สถานประกอบการ อาจารย์นิเทศ ปีการศึกษา 2561



วิทยาเขต	จำนวนนักศึกษาสหกิจ มทร.อีสาน		จำนวนสถานประกอบการ		จำนวนอาจารย์นิเทศ	
	1/61	2/61	1/61	2/61	1/61	2/61
นครราชสีมา	446	713	222	384	251	252
ขอนแก่น	175	156	183	86	93	49
สกลนคร	80	73	95	73	40	69
สุรินทร์	385	175	29	30	25	14
รวม	1,086	1,117	529	573	409	384
รวมทั้งสิ้น	2,203		1,102		793	

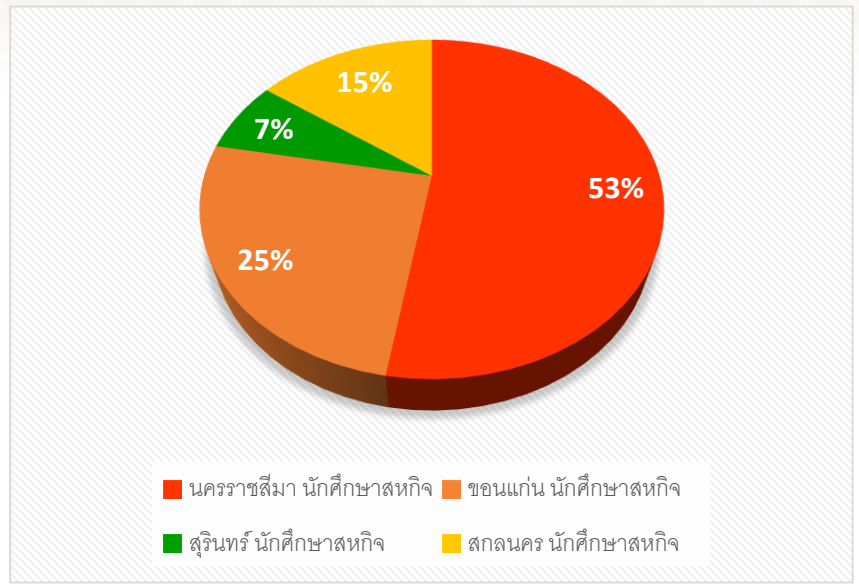


# จำนวนนักศึกษาสหกิจ

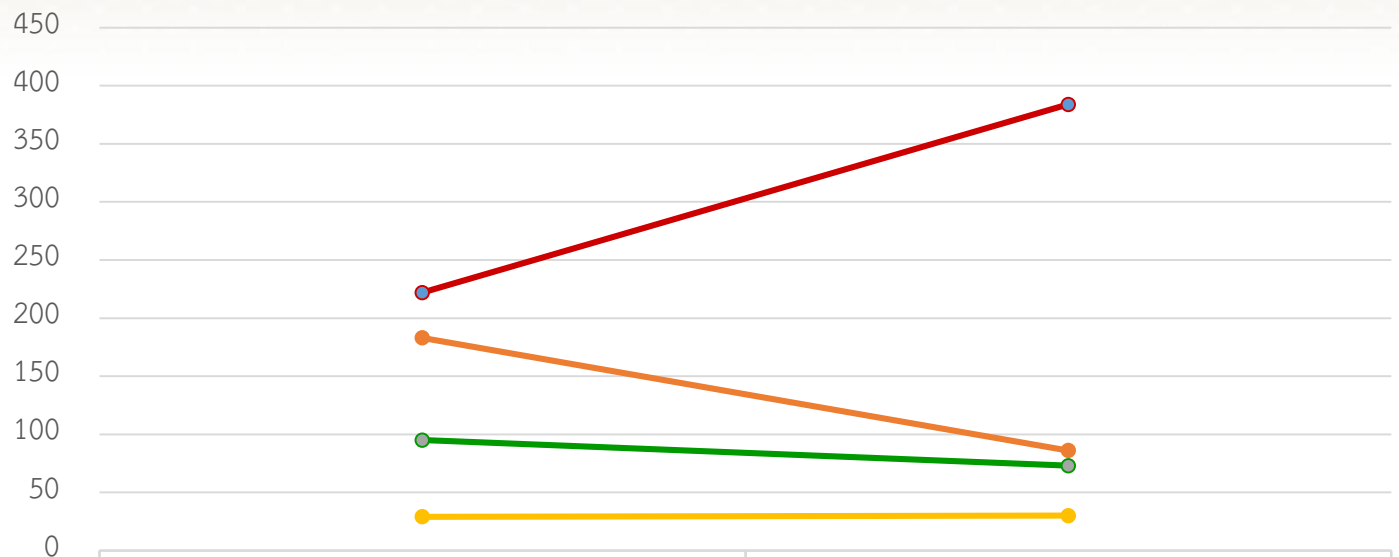


	1/61	2/61
นครราชสีมา	446	713
ขอนแก่น	175	156
สกลนคร	80	73
สุรินทร์	385	175

● นครราชสีมา ● ขอนแก่น ● สกลนคร ● สุรินทร์

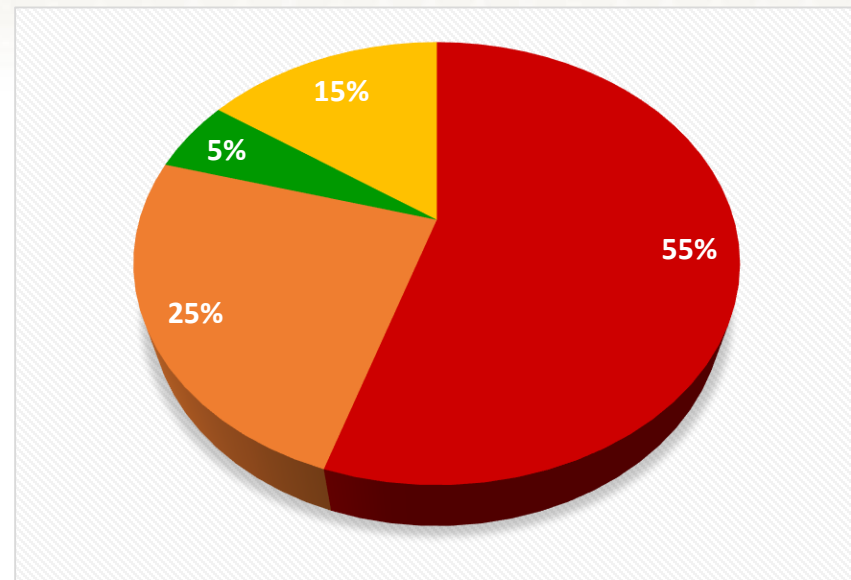


# จำนวนสถานประกอบการ



	1/61	2/61
นครราชสีมา	222	384
ขอนแก่น	183	86
สกลนคร	95	73
สุรินทร์	29	30

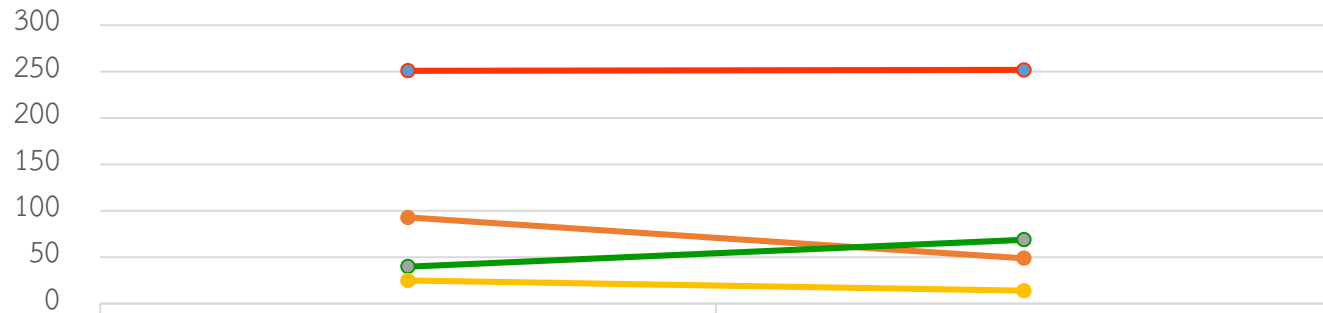
● นครราชสีมา   
 ● ขอนแก่น   
 ● สกลนคร   
 ● สุรินทร์



# จำนวนอาจารย์นิเทศ

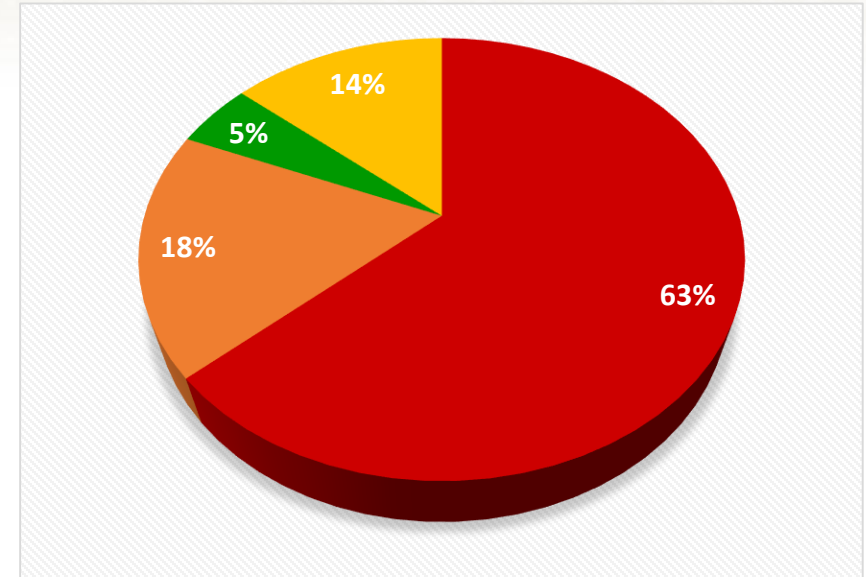


จำนวนอาจารย์นิเทศ



● นครราชสีมา	251	252
● ขอนแก่น	93	49
● สกลนคร	40	69
● สุรินทร์	25	14

● นครราชสีมา ● ขอนแก่น ● สกลนคร ● สุรินทร์

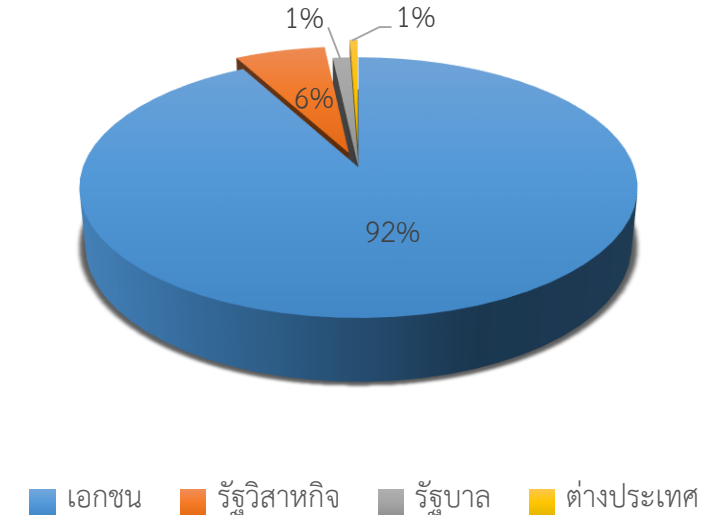


## จำนวนนักศึกษาสหกิจศึกษาแยกตามประเภทสถานประกอบการ

เมื่อพิจารณาจำนวนสถานประกอบการรวมทั้งสิ้น 1,102 แห่ง จำแนกได้เป็น 4 ประเภท ได้แก่ ประเภทสถานประกอบการเอกชน จำนวน 1,015 แห่ง คิดเป็นร้อยละ 92.10 โดยมีจำนวนนักศึกษาสหกิจ 1,867 คน คิดเป็นร้อยละ 84.75 รัฐวิสาหกิจ จำนวน 68 แห่ง คิดเป็นร้อยละ 6.18 โดยมีจำนวนนักศึกษาสหกิจ 243 คน คิดเป็นร้อยละ 11.03 รัฐบาล จำนวน 13 แห่ง คิดเป็นร้อยละ 1.17 โดยมีจำนวนนักศึกษาสหกิจศึกษา 74 คน คิดเป็นร้อยละ 3.36 และ ต่างประเทศ จำนวน 6 แห่ง คิดเป็นร้อยละ 0.55 โดยมีจำนวนนักศึกษาสหกิจศึกษา 19 คิดเป็นร้อยละ 0.86

ลำดับ	ประเภท สถาประกอบการ	จำนวนสถานประกอบการ		จำนวนนักศึกษา	
		แห่ง	ร้อยละ	คน	ร้อยละ
1	เอกชน	1,015	92.10	1,867	84.75
2	รัฐวิสาหกิจ	68	6.18	243	11.03
3	รัฐบาล	13	1.17	74	3.36
4	ต่างประเทศ	6	0.55	19	0.86
รวม		1,102	100	2,203	100

จำนวนสถานประกอบการ (ร้อยละ)



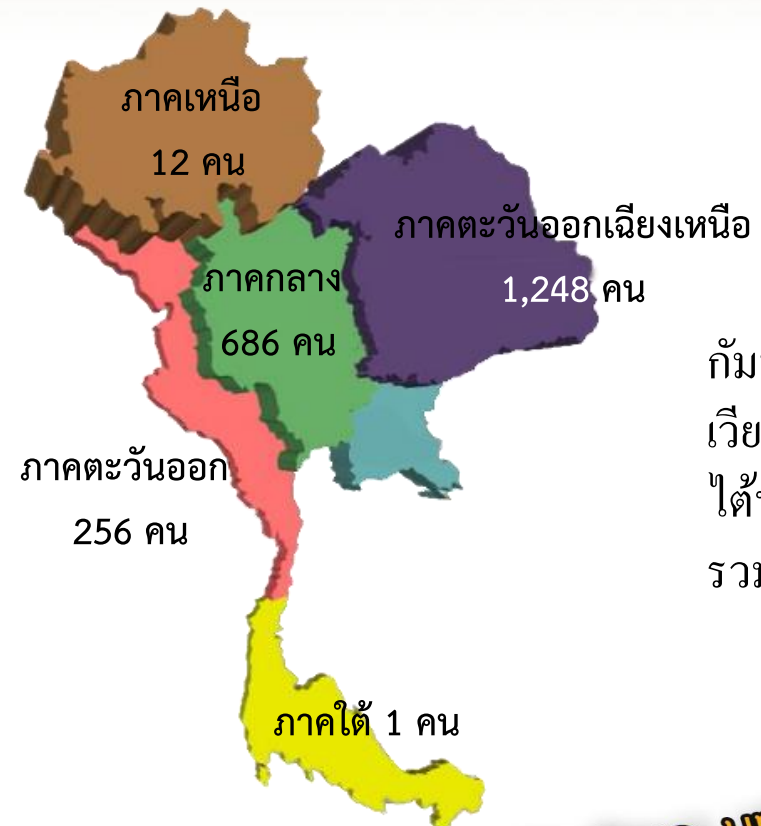


# จำนวนนักศึกษาสหกิจศึกษาแยกตามพื้นที่การปฏิบัติงานสหกิจ

จากข้อมูลในตาราง พบว่านักศึกษาปฏิบัติงานสหกิจศึกษาในประเทศ พื้นที่ตะวันออกเฉียงเหนือ ร้อยละ 55.69

(สถานประกอบการ 539 แห่ง นักศึกษา 1,248 คน) รองลงมาคือภาคกลาง ร้อยละ 27.69 (สถานประกอบการ 268 แห่ง นักศึกษา 686 คน)

ภาค/จังหวัด	จำนวนสถานประกอบการ		จำนวนนักศึกษาสหกิจศึกษา	
	แห่ง	ร้อยละ	คน	ร้อยละ
ภาคตะวันออกเฉียงเหนือ	539	55.69	1,248	56.66
ภาคกลาง	268	27.69	686	31.14
ภาคตะวันออก	153	15.80	256	11.62
ภาคเหนือ	7	0.72	12	0.54
ภาคใต้	1	0.10	1	0.04
รวมทั้งสิ้น	1,102	100	2,203	100



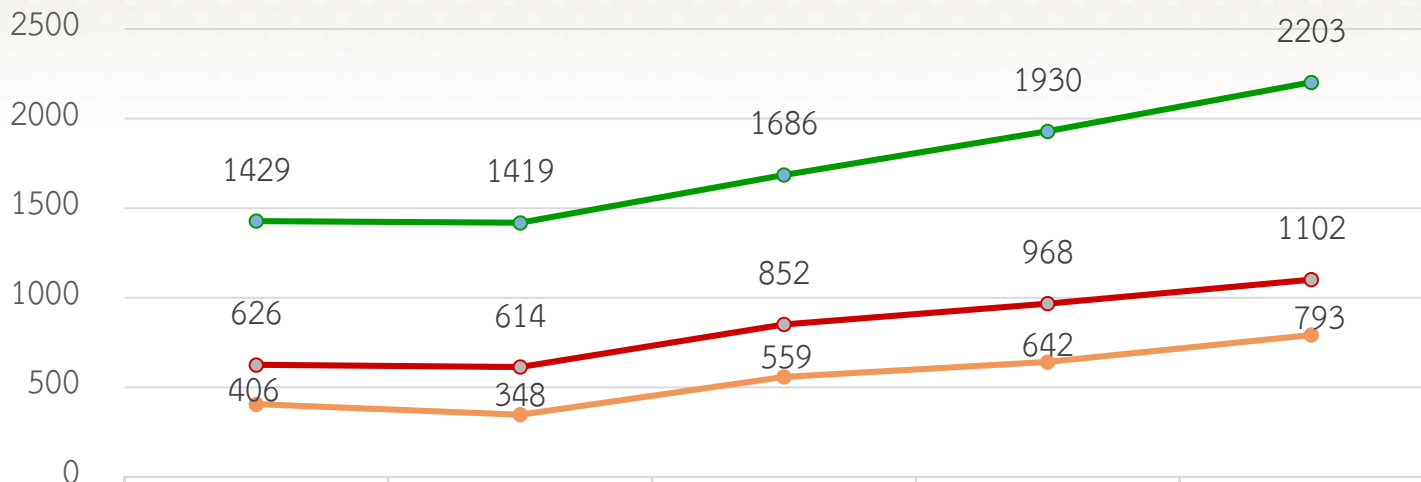
กัมพูชา 11 คน  
เวียดนาม 2 คน  
ไต้หวัน 4 คน  
รวม 17 คน



สหกิจศึกษา บทร.อีสาน  
**RMUTi Coop-Edu**  
www.coop.rmuti.ac.th



# สรุปข้อมูลย้อนหลัง 5 ปี ปีการศึกษา 2557-2561



	2557	2558	2559	2560	2561
รวม นักศึกษาสหกิจ	1429	1419	1686	1930	2203
รวม อาจารย์นิเทศ	406	348	559	642	793
รวม สถานประกอบการ	626	614	852	968	1102

● รวม นักศึกษาสหกิจ   
 ● รวม อาจารย์นิเทศ   
 ● รวม สถานประกอบการ



สหกิจศึกษา มทร.อีสาน  
**RMUTI Coop-Edu**  
[www.coop.rmuti.ac.th](http://www.coop.rmuti.ac.th)